

สรุปผลการประมาณราคาค่าก่อสร้าง งานจ้างก่อสร้างแหล่งเรียนรู้ประวัติศาสตร์สุราษฎร์ธานี

ประเภท งานตกแต่งภายใน

เจ้าของอาคาร มหาวิทยาลัยราชภัฏสุราษฎร์ธานี




สถานที่ก่อสร้าง อาคารหอพุทธศาสนธรรมโมฆณ์ ชั้น 1 สำนักงานศิลปวัฒนธรรม มหาวิทยาลัยราชภัฏสุราษฎร์ธานี

หน่วยงานออกแบบแปลนและรายการ

แบบเลขที่

ประมาณราคา เมื่อวันที่ 20 เดือน เมษายน พ.ศ. 2560

ลำดับที่	รายการ	ค่าก่อสร้าง หน่วย : บาท	หมายเหตุ
	สรุป		
1	ค่างานก่อสร้าง	1,797,000	
2	ค่างานครุภัณฑ์จัดซื้อพร้อมติดตั้ง	713,000	
สรุป	รวมค่าก่อสร้างเป็นเงินทั้งสิ้น	2,510,000	
ตัวอักษร	สองล้านห้าแสนหนึ่งหมื่นบาทถ้วน		

สรุปผลการประมาณราคาค่าก่อสร้าง

ประเภท งานตกแต่งภายใน

เจ้าของอาคาร มหาวิทยาลัยราชภัฏสุราษฎร์ธานี

สถานที่ก่อสร้าง อาคารหอพุทธทาสธรรมโมเชณ ชั้น 1 สำนักงานศิลปวัฒนธรรม มหาวิทยาลัยราชภัฏสุราษฎร์ธานี

หน่วยงานออกแบบแปลนและรายการ

แบบเลขที่

ประมาณราคาตามแบบ ปร.4 จำนวน 9 แผ่น

ประมาณราคา เมื่อวันที่ 20 เดือน เมษายน พ.ศ. 2560

ลำดับที่	รายการ	รวมค่าวัสดุและ ค่าแรงงาน	FACTOR F	รวมค่าก่อสร้าง	หมายเหตุ
1	ประเภทงานก่อสร้าง	1,382,480	1.2999	1,797,085.75	
	เงื่อนไข				
	เงินล่วงหน้าจ่าย15%				
	เงินประกันผลงานหัก				
	ดอกเบี้ยเงินกู้ 6%				
	ค่าภาษีมูลค่าเพิ่ม7%				
สรุป	รวมค่าก่อสร้างเป็นเงินทั้งสิ้น			1,797,085.75	
	คิดเป็นเงินประมาณ			1,797,000.00	บาท

ลงชื่อ.....

ลงชื่อ.....

ลงชื่อ.....

ลงชื่อ.....

ลำดับที่	รายการงานก่อสร้าง	จำนวน	หน่วย	ค่าวัสดุ		ค่าแรงงาน		รวมค่าวัสดุ และค่าแรงงาน
				ราคาต่อหน่วย	จำนวนเงิน	ราคาต่อหน่วย	จำนวนเงิน	
4	หมวดงานประตูทางเข้าหลัก 4.1 ซุ้มประตูวัดธารน้ำไหลจำลอง (สวนโมกข์) 1) โครงสร้างเหล็กกล่อง ขนาด 2x2 นิ้ว ทน 2.3 มม. 2) โครงสร้างเหล็กกล่อง ขนาด 2x4 นิ้ว ทน 2.3 มม. 3) โครงสร้างเหล็กกล่อง ขนาด 4x4 นิ้ว ทน 2.3 มม. 4) ประติมากรรมสลักไม้เนื้อแข็งแบบปูนดำ ขนาด 0.40x2.40x0.05 ม. 5) ประติมากรรมสลักไม้เนื้อแข็งแบบปูนดำ ขนาด 0.30x0.30x0.05 ม. 6) กรุแผ่นไฟเบอร์ซีเมนต์ ทน 6 มม. 7) ป้ายโครงการ ขนาด 0.60x2.30 ม. 8) เสาค้ำต้น ท่อเหล็กกลม ขนาด 4 นิ้ว ทน 2 มม. ทาสีดำ 9) ทาสีน้ำอะครีลิคถึงเงา 10) สีส้ม + สีก้นส้ม 4.2 ผนังประดับภาพลายกลองมโหระทึก 1) โครงสร้างเหล็กกล่อง ขนาด 1x2 นิ้ว ทน 2.3 มม. 2) ภาพลายกลองมโหระทึก (ผ้าใบไนลีนทึบแสง) 3) กรุแผ่นไฟเบอร์ซีเมนต์ ทน 6 มม. 4) ทาสีน้ำอะครีลิคถึงเงา ผนังด้านนอกของเดิม (รวมงานทำความสะอาดผิวผนัง) 5) สีส้ม + สีก้นส้ม	2 18 6 2 2 10 1 1 50 52 60 68 26 208 54	ท่อน ท่อน ท่อน งาน งาน แผ่น งาน งาน ตรม. ตรม. ท่อน ตรม. แผ่น ตรม. ตรม.	330 580 1,500 24,500 4,000 250 20,000 5,000 50 50 250 1,200 250 50 50	660 10,440 9,000 49,000 8,000 2,500 20,000 5,000 2,500 2,600 15,000 81,600 6,500 10,400 2,700	150 150 150 - - 80 - - 30 30 150 - 80 50 30	300 2,700 900 - - 800 - - 1,500 1,560 9,000 - 2,080 10,400 1,620	960 13,140 9,900 49,000 8,000 3,300 20,000 5,000 4,000 4,160 24,000 81,600 8,580 20,800 4,320
				รวมหมวดงานประตูทางเข้าหลัก				256,760
5	หมวดงานฐานที่ศูนย์ "ศูนย์รวมใจสราษุภรณ์" 5.1 ผนังโค้ง (ทั้ง 4 ด้าน) 1) โครงคร่าวแก้วไบนซ์ ตัวยู ทน 2.3 มม. 2) โครงคร่าวแก้วไบนซ์ ตัวซี ทน 2.3 มม. 2) กรุไม้ไผ่ตาย ทน 6 มม. (ตัดโค้งตามรัศมีที่กำหนด)	32 64 20	ท่อน ท่อน แผ่น	135 150 340	4,320 9,600 6,800	80 80 80	2,560 5,120 1,600	6,880 14,720 8,400

ลำดับที่	รายการงานก่อสร้าง	จำนวน	หน่วย	ค่าวัสดุ		ค่าแรงงาน		รวมค่าวัสดุ และค่าแรงงาน
				ราคาต่อหน่วย	จำนวนเงิน	ราคาต่อหน่วย	จำนวนเงิน	
3)	ทาสีน้ำอะคริลิกถึงเงา	62	ตรม.	50	3,100	40	2,480	5,580
5.2 ประตูดังกล่าวเคลื่อน (ทั้ง 4 ด้าน)								
1)	โครงสร้างทราเวลเลอร์ วัสดุ หนา 2.3 มม.	14	ท่อน	135	1,890	80	1,120	3,010
2)	โครงสร้างทราเวลเลอร์ วัสดุ หนา 2.3 มม.	30	ท่อน	150	4,500	80	2,400	6,900
3)	กรุไม้ไผ่ดัด ยาง หนา 4 มม. (ตัดโค้งตามรัศมีที่กำหนด)	8	แผ่น	250	2,000	80	640	2,640
4)	ทาสีน้ำอะคริลิกถึงเงา	30	ตรม.	50	1,500	30	900	2,400
5)	รายงานเลื่อนอนุมัตินิยม (ตัดโค้งตามรัศมีที่กำหนด)	4	งาน	-	-	2,000	8,000	8,000
5.3 ฝ้าเพดาน (เฉพาะฐานที่ศูนย์)								
1)	ไม้ไผ่ดัด ยาง หนา 10 มม. (ตัดโค้งตามรัศมีที่กำหนด)	15	ตรม.	480	7,200	80	1,200	8,400
2)	หลุมฝ้าเพดาน (รัศมี 1.50 ม. จากศูนย์กลางฐาน)	7	ตรม.	300	2,100	150	1,050	3,150
3)	ฝ้าเพดาน	31	ตรม.	262	8,122	75	2,325	10,447
4)	ทาสีน้ำอะคริลิก	31	ตรม.	50	1,550	30	930	2,480
5.4 แทนทรงกลมกลางห้อง								
1)	โครงสร้างเหล็กกล่อง 2x2 นิ้ว หนา 2.3 มม.	3	ท่อน	330	990	150	450	1,440
2)	กรุไม้ไผ่ดัด ยาง หนา 4 มม. (ตัดโค้งตามรัศมีที่กำหนด)	3	ตรม.	250	625	80	200	825
3)	กรุไม้ไผ่ดัด ยาง หนา 10 มม. (ตัดเป็นรูปวงกลมรัศมี 0.60 ม.)	1	ตรม.	480	480	80	80	560
4)	ภาพลายอิฐแบบศรีวิชัย (ผ้าใบไวต์ทึบแสง)	3	ตรม.	1,000	2,500	-	-	2,500
5)	สีน้ำมัน + สีกันสนิม	8	ตรม.	50	400	30	240	640
5.5 ม้านั่งโค้ง (ทั้ง 4 ด้าน)								
1)	โครงสร้างเหล็กกล่อง 2x2 นิ้ว หนา 2.3 มม.	8	ท่อน	330	2,640	150	1,200	3,840
2)	กรุไม้ไผ่ดัด ยาง หนา 4 มม. (ตัดโค้งตามรัศมีที่กำหนด)	4	ตรม.	250	1,000	80	320	1,320
3)	กรุไม้ไผ่ดัด ยาง หนา 10 มม. (ตัดเป็นรูปวงกลมรัศมี 0.60 ม.)	3	ตรม.	480	1,344	80	224	1,568
4)	ภาพลายอิฐแบบศรีวิชัย (ผ้าใบไวต์ทึบแสง)	4	ตรม.	1,200	4,800	-	-	4,800
10)	สีน้ำมัน + สีกันสนิม	10	ตรม.	50	500	30	300	800
5.6	พื้นไม้ลามิเนต (เฉพาะฐานที่ศูนย์) มาตรฐาน AC5	17	ตรม.	900	15,300	150	2,550	17,850
								119,150

หมวดงานฐานที่ศูนย์

ลำดับที่	รายการงานก่อสร้าง	จำนวน	หน่วย	ค่าวัสดุ		ค่าแรงงาน		รวมค่าวัสดุ และค่าแรงงาน
				ราคาต่อหน่วย	จำนวนเงิน	ราคาต่อหน่วย	จำนวนเงิน	
				ราคาต่อหน่วย	จำนวนเงิน	ราคาต่อหน่วย	จำนวนเงิน	
6	<p>หมวดงานฐานที่หนึ่ง “ร่องรอยการตั้งถิ่นฐานของมนุษย์”</p> <p>6.1 ผนังประดับ 1 (ภาพแผ่นที่แสดงร่องรอยการตั้งถิ่นฐาน)</p> <p>1) โครงคร่าวไม้ ขนาด 1.5"x3"</p> <p>2) กรุไม้ไผ่ดัด ยาง ทน 10 มม.</p> <p>3) ภาพแผ่นที่แสดงร่องรอยการตั้งถิ่นฐาน (ผ้าใบโพลีเอสเตอร์)</p> <p>6.2 ผนังประดับ 2 (จำลองลักษณะผนังถ้ำ)</p> <p>1) โครงคร่าวไม้ ขนาด 1.5"x3" (ขึ้นโครงเหล็กแบบลักษณะผนังถ้ำ)</p> <p>2) กรุไม้ไผ่ดัด ยาง ทน 10 มม.</p> <p>3) ทาสีน้ำอะครีลิคสีเทา</p> <p>6.3 ป้ายสื่อความหมาย</p> <p>1) โครงสร้างเหล็กกล่อง 1x2 นิ้ว ทน 2.3 มม.</p> <p>2) โครงสร้างเหล็กกล่อง 2x2 นิ้ว ทน 2.3 มม.</p> <p>3) กรุไม้ไผ่ดัด ยาง ทน 6 มม.</p> <p>4) กรุไม้ไผ่ดัด ยาง ทน 20 มม.</p> <p>5) ภาพแสดงชื่อของฐานฯ เนื้อหาและข้อมูลของป้าย (ขอข้อมูลจากเจ้าของโครงการ)</p> <p>6) ป้ายโลหะแสดงสัญลักษณ์ ขนาด 0.50x0.50x0.05 ม.</p> <p>7) ทาสีน้ำอะครีลิคสีเทา</p> <p>10) สีส้มมัน + สีกันสนิม</p> <p>6.4 ภูมิประเทศจำลอง ขนาด 1.75x3.00x0.65 ม.</p> <p>6.7 ทุนจำลองมนุษย์ก่อนประวัติศาสตร์ แบบ 2 มิติ</p>	40	ท่อน	50	2,000	150	6,000	8,000
		4	แผ่น	480	1,920	80	320	2,240
		10	ตรม.	1,200	12,000	-	-	12,000
		80	ท่อน	50	4,000	500	40,000	44,000
		8	แผ่น	480	3,840	80	640	4,480
		18	ตรม.	50	900	30	540	1,440
		3	ท่อน	200	600	150	450	1,050
		2	ท่อน	330	660	150	300	960
		2	แผ่น	340	680	80	160	840
		1	แผ่น	980	490	80	40	530
		1	ตรม.	1,200	1,200	-	-	1,200
		1	งาน	1,200	1,200	-	-	1,200
		3	ตรม.	50	150	30	90	240
		8	ตรม.	50	400	30	240	640
		1	งาน	35,000	35,000	-	-	35,000
		1	งาน	12,500	12,500	-	-	12,500
	รวมหมวดงานฐานที่หนึ่งฯ							126,320
7	<p>หมวดงานฐานที่สอง “สมัยอาณาจักรพูนัน ศรีวิชัย และทวารวดี”</p> <p>7.1) ผนังประดับ (ภาพพระบรมธาตุไชยาอาราชากรวิหาร พร้อมฐาน)</p> <p>1) โครงคร่าวไม้ ขนาด 1.5"x3" (พร้อมฐาน)</p>	80	ท่อน	50	4,000	150	12,000	16,000

ลำดับที่	รายการงานก่อสร้าง	จำนวน	หน่วย	ค่าวัสดุ		ค่าแรงงาน		รวมค่าวัสดุ และค่าแรงงาน
				ราคาต่อหน่วย	จำนวนเงิน	ราคาต่อหน่วย	จำนวนเงิน	
	2) กรู๋ไม้ไผ่ 10 มม. (แผ่นและฐาน)	4	แผ่น	480	1,920	80	320	2,240
	3) ภาพพระบรมธาตุไชยาพระราชวชิราราม (ผ้าใบโพลีเอทิลีนแสง)	7	ตรม.	1,200	8,400	-	-	8,400
	7.2) ผึงงา							
	1) โครงคร่าวไม้ ขนาด 1.5"x3"	50	ท่อน	50	2,500	150	7,500	10,000
	2) กรู๋ไม้ไผ่ 10 มม.	5	แผ่น	480	2,400	80	400	2,800
	3) ทาสีน้ำอะครีลิคกึ่งเงา	10	ตรม.	50	500	30	300	800
	7.3) ผึงงา ระดับ 1							
	1) โครงคร่าวไม้ ขนาด 1.5"x3"	40	ท่อน	50	2,000	150	6,000	8,000
	2) กรู๋ไม้ไผ่ 10 มม.	3	แผ่น	480	1,440	80	240	1,680
	3) ทาสีน้ำอะครีลิคกึ่งเงา	6	ตรม.	50	300	30	180	480
	7.4) ผึงงา ระดับ 2							
	1) โครงคร่าวไม้ ขนาด 1.5"x3" (พร้อมชั้นวาง)	90	ท่อน	50	4,500	150	13,500	18,000
	2) กรู๋ไม้ไผ่ 10 มม.	9	แผ่น	480	4,320	80	720	5,040
	3) ทาสีน้ำอะครีลิคกึ่งเงา	18	ตรม.	50	900	30	540	1,440
	7.5) ป้ายสื่อความหมาย							
	1) โครงสร้างเหล็กกล่อง 1x2 นิ้ว ทน 2.3 มม.	3	ท่อน	200	600	150	450	1,050
	2) โครงสร้างเหล็กกล่อง 2x2 นิ้ว ทน 2.3 มม.	2	ท่อน	330	660	150	300	960
	3) กรู๋ไม้ไผ่ 6 มม.	2	แผ่น	340	680	80	160	840
	4) กรู๋ไม้ไผ่ 20 มม.	1	แผ่น	980	490	80	40	530
	5) ภาพแสดงชื่อของฐานฯ เนื้อหาและข้อมูลของป้าย (ขอข้อมูลจากเจ้าของโครงการ)	1	ตรม.	1,200	1,200	-	-	1,200
	6) ป้ายโลหะแสดงสัญลักษณ์ ขนาด 0.50x0.50x0.05 ม.	1	งาน	1,200	1,200	-	-	1,200
	7) ทาสีน้ำอะครีลิคกึ่งเงา	3	ตรม.	50	150	30	90	240
	8) สีนํ้ามัน + สีกันสนิม	6	ตรม.	50	300	30	180	480
	รวมหมวดงานฐานที่สอง							81,380
8	หมวดงานฐานที่สาม "สมัยกรุงสุโขทัย"							

ลำดับที่	รายการงานก่อสร้าง	จำนวน	หน่วย	ค่าวัสดุ		ค่าแรงงาน		รวมค่าวัสดุ และค่าแรงงาน
				ราคาต่อหน่วย	จำนวนเงิน	ราคาต่อหน่วย	จำนวนเงิน	
				ราคาต่อหน่วย	จำนวนเงิน	ราคาต่อหน่วย	จำนวนเงิน	
8.1	ผนังประดับ (ภาพแผนที่อาณาจักรสุโขทัย) 1) โครงคร่าไม้ ขนาด 1.5"x3" (พร้อมฐาน) 2) กรุไม้อัดยาง ทน 10 มม. (ผนังและฐาน) 3) ภาพพระบรมธาตุไชยาราชวรวิหารฯ (ผ้าไป๋วินิลทึบแสง)	60 6 12	ท่อน แผ่น ตรม.	50 480 1,200	3,000 2,880 14,400	150 80 -	9,000 480 -	12,000 3,360 14,400
8.2	พื้นปูอิฐมอญ (อิฐโบราณ ขนาด 5X10X20 ซม.)	6	ตรม.	400	2,400	150	900	3,300
8.3	ผนังก่ออิฐมอญ (อิฐโบราณ ขนาด 5X10X20 ซม.)	4	ตรม.	400	1,600	150	600	2,200
8.4	หลักจารึกจำลอง (พร้อมฐานไม้เนื้อแข็ง)	1	งาน	25,000	25,000	-	-	25,000
8.5	ป้ายสื่อความหมาย	3	ท่อน	200	600	150	450	1,050
	1) โครงสร้างเหล็กกล่อง 1x2 นิ้ว ทน 2.3 มม.	2	ท่อน	330	660	150	300	960
	2) โครงสร้างเหล็กกล่อง 2x2 นิ้ว ทน 2.3 มม.	2	แผ่น	340	680	80	160	840
	3) กรุไม้อัดยาง ทน 6 มม.	1	แผ่น	980	490	80	40	530
	4) กรุไม้อัดยาง ทน 20 มม.	1	ตรม.	1,200	1,200	-	-	1,200
	5) ภาพแสดงชื่อของฐานฯ เนื้อหาและข้อมูลของป้าย (ขอข้อมูลจากเจ้าของโครงการ)	1	งาน	1,200	1,200	-	-	1,200
	6) ป้ายโลหะแสดงสัญลักษณ์ ขนาด 0.50x0.50x0.05 ม.	3	ตรม.	50	150	30	90	240
	7) ทาสีน้ำอะคริลิกเงา	6	ตรม.	50	300	30	180	480
	8) สีสัน + สักกันสี							
	รวมหมวดงานฐานที่สามฯ							66,760
9	หมวดงานฐานที่สี่ "สมัยกรุงศรีอยุธยา" 9.1 ผนังประดับ (ภาพโปสเตอร์จำลอง) พร้อมฐานและบันไดจำลอง 1) โครงคร่าไม้ ขนาด 1.5"x3" (พร้อมฐานและบันไดจำลอง) 2) กรุไม้อัดยาง ทน 10 มม. (ผนังและบันไดจำลอง) 3) ภาพโดยรอบและหน้าโปสเตอร์จำลองฯ ชัยเชษฯ (ผ้าไป๋วินิลทึบแสง)	100 15 18	ท่อน แผ่น ตรม.	50 480 1,200	5,000 7,200 21,600	150 80 -	15,000 1,200 -	20,000 8,400 21,600
	9.2 กำแพงวัดจำลอง 1) โครงคร่าไม้ ขนาด 1.5"x3" (พร้อมฐาน) 2) กรุไม้อัดยาง ทน 10 มม. (ผนังและฐาน)	40 4	ท่อน แผ่น	50 480	2,000 1,920	150 80	6,000 320	8,000 2,240

ลำดับที่	รายการงานก่อสร้าง	จำนวน	หน่วย	ค่าวัสดุ		ค่าแรงงาน		รวมค่าวัสดุ และค่าแรงงาน
				ราคาต่อหน่วย	จำนวนเงิน	ราคาต่อหน่วย	จำนวนเงิน	
				ราคาต่อหน่วย	จำนวนเงิน	ราคาต่อหน่วย	จำนวนเงิน	
3)	ทาสีน้ำอะคริลิกคังเงา	7	ตรม.	50	350	30	210	560
9.3	ป้ายสื่อความหมาย							
1)	โครงสร้างเหล็กกล่อง 1x2 นิ้ว ทน 2.3 มม.	3	ท่อน	200	600	150	450	1,050
2)	โครงสร้างเหล็กกล่อง 2x2 นิ้ว ทน 2.3 มม.	2	ท่อน	330	660	150	300	960
3)	กรุไม้ไผ่ดัด ยาง ทน 6 มม.	2	แผ่น	340	680	80	160	840
4)	กรุไม้ไผ่ดัด ยาง ทน 20 มม.	1	แผ่น	980	490	80	40	530
5)	ภาพแสดงชื่อของฐานฯ เนื้อหาและข้อมูลของป้าย (ขอข้อมูลจากเจ้าของโครงการ)	1	ตรม.	1,200	1,200	-	-	1,200
6)	ป้ายโลหะแสดงสัญลักษณ์ ขนาด 0.50x0.50x0.05 ม.	1	งาน	1,200	1,200	-	-	1,200
7)	ทาสีน้ำอะคริลิกคังเงา	3	ตรม.	50	150	30	90	240
8)	สีน้ำมัน + สีกันสนิม	6	ตรม.	50	300	30	180	480
รวมหมวดงานฐานที่เสา								
10	หมวดงานฐานที่เสา "สมัยกรุงธนบุรี"							
10.1	กำแพงค้ำยันทางจราจร 1	80	ท่อน	50	4,000	150	12,000	16,000
1)	โครงสร้างไม้ ขนาด 1.5"x3" (พร้อมฐาน)	2	แผ่น	480	960	80	160	1,120
2)	กรุไม้ไผ่ดัด ยาง ทน 10 มม. (ผนังและพื้น)	2	ตรม.	50	100	30	60	160
3)	ทาสีน้ำอะคริลิกคังเงา	30	ตัน	350	10,500	150	4,500	15,000
4)	เสาไม้สน ขนาดเส้นผ่านศูนย์กลาง 4 นิ้ว สูง 2.80 ม.	50	ท่อน	50	2,500	150	7,500	10,000
10.2	กำแพงค้ำยันทางจราจร 2	2	แผ่น	480	960	80	160	1,120
1)	โครงสร้างไม้ ขนาด 1.5"x3" (พร้อมฐาน)	2	ตรม.	50	100	30	60	160
2)	กรุไม้ไผ่ดัด ยาง ทน 10 มม.	20	ตัน	350	7,000	150	3,000	10,000
3)	ทาสีน้ำอะคริลิกคังเงา	2	กระบอก	7,500	15,000	-	-	15,000
4)	เสาไม้สน ขนาดเส้นผ่านศูนย์กลาง 4 นิ้ว สูง 2.80 ม.	2	งาน	3,500	7,000	-	-	7,000
10.3	บันไดปูน							
10.4	บันไดปูน							
10.5	ฐานรองบันไดปูน							

10.3 บันไดปูน

10.4 ฐานรองบันไดปูน

10.5 ฐานรองบันไดปูน

10.3 บันไดปูน

10.4 ฐานรองบันไดปูน

10.5 ฐานรองบันไดปูน

ลำดับที่	รายการงานก่อสร้าง	จำนวน	หน่วย	ค่าวัสดุ		ค่าแรงงาน		รวมค่าวัสดุ และค่าแรงงาน
				ราคาต่อหน่วย	จำนวนเงิน	ราคาต่อหน่วย	จำนวนเงิน	
	1) โครงคร่าวไม้ ขนาด 1.5"x3" (ผนังและพื้น)	25	ท่อน	50	1,250	150	3,750	5,000
	2) กรุไม้ไผ่ดัด ยาง ทน 10 มม. (ผนังและพื้น)	2	แผ่น	480	960	80	160	1,120
	3) ทาสีน้ำอะครีลิค กึ่งเงา	3	ตรม.	50	150	30	90	240
	10.6 ป้ายสื่อความหมาย							
	1) โครงสร้างเหล็กกล่อง 1x2 นิ้ว ทน 2.3 มม.	3	ท่อน	200	600	150	450	1,050
	2) โครงสร้างเหล็กกล่อง 2x2 นิ้ว ทน 2.3 มม.	2	ท่อน	330	660	150	300	960
	3) กรุไม้ไผ่ดัด ยาง ทน 6 มม.	2	แผ่น	340	680	80	160	840
	4) กรุไม้ไผ่ดัด ยาง ทน 20 มม.	1	แผ่น	980	490	80	40	530
	5) ภาพแสดงชื่อของฐานฯ เนื้อหาและข้อมูลของป้าย (ขอข้อมูลจากเจ้าของโครงการ)	1	ตรม.	1,200	1,200	-	-	1,200
	6) ป้ายโลหะแสดงสัญลักษณ์ ขนาด 0.50x0.50x0.05 ม.	1	งาน	1,200	1,200	-	-	1,200
	7) ทาสีน้ำอะครีลิค กึ่งเงา	3	ตรม.	50	150	30	90	240
	8) สีนํ้ามัน + สีกันสนิม	6	ตรม.	50	300	30	180	480
	รวมหมวดฐานที่ห้า							88,420
11	หมวดงานฐานที่หก "ระหว่างพุทธศักราช 2325-2475"							
	11.1 สถานีรถไฟสุราษฎร์ธานีจำลอง							
	1) โครงคร่าวไม้ ขนาด 1.5"x3" (พร้อมค้ำยันและหลังคาจำลอง)	165	ท่อน	50	8,250	150	24,750	33,000
	2) กรุไม้ไผ่ดัด ยาง ทน 10 มม. (พร้อมค้ำยันและหลังคาจำลอง)	18	แผ่น	480	8,640	80	1,440	10,080
	3) ทาสีน้ำอะครีลิค กึ่งเงา	20	ตรม.	50	1,000	30	600	1,600
	3) ภาพบรรยากาศภายในสถานีฯ (ผ้าใบไวต์บอร์ด)	15	ตรม.	1,200	18,000	-	-	18,000
	4) ภาพบล็อกแก้ว (ผ้าใบไวต์บอร์ด)	12	ตรม.	1,200	14,400	-	-	14,400
	5) ป้ายสถานีรถไฟสุราษฎร์ธานีจำลอง ขนาด 0.025x0.50x0.45 ม.	1	งาน	8,000	8,000	-	-	8,000
	6) ระฆังแขวนทองเหลืองแท้ ขนาดเส้นผ่านศูนย์กลาง 12 นิ้ว	1	ใบ	4,000	4,000	-	-	4,000
	11.2 ศาลากลางจังหวัดสุราษฎร์ธานีจำลอง							
	1) โครงคร่าวไม้ ขนาด 1.5"x3" (พร้อมค้ำยันและหลังคาจำลอง)	120	ท่อน	50	6,000	150	18,000	24,000
	2) กรุไม้ไผ่ดัด ยาง ทน 10 มม. (พร้อมค้ำยันและหลังคาจำลอง)	12	แผ่น	480	5,760	80	960	6,720

ลำดับที่	รายการงานก่อสร้าง	จำนวน	หน่วย	ค่าวัสดุ		ค่าแรงงาน		รวมค่าวัสดุ และค่าแรงงาน
				ราคาต่อหน่วย	จำนวนเงิน	ราคาต่อหน่วย	จำนวนเงิน	
	3) ทาสีน้ำอะครีลิคกึ่งเงา (เฉพาะผนัง-พื้นบันได และราวบันไดจำลอง)	3	ตรม.	50	150	30	90	240
	3) ภายจำลองบรรยากาศภายในศาลากลางจังหวัดสุราษฎร์ธานี	4	ตรม.	1,200	4,800	-	-	4,800
	4) หลังคาจำลอง หน้าจั่วและทางทรงจำลอง	1	งาน	20,000	20,000	-	-	20,000
	5) อุปกรณ์ตกแต่งจำลอง	1	งาน	9,000	9,000	-	-	9,000
	11.3 ทางลาดและพื้นชนพนักศาลากลางจังหวัดสุราษฎร์ธานี							
	1) โครงคร่าวไม้ ขนาด 1.5"x3"	120	ท่อน	50	6,000	150	18,000	24,000
	2) บุแผ่นไฟเบอร์ซีเมนต์ ทน 18 มม.	30	แผ่น	900	27,000	80	2,400	29,400
	3) ปูพื้นไม้ลามิเนตด้านบนลายไม้ (เฉพาะฐานที่หก)	20	ตรม.	750	15,000	150	3,000	18,000
	11.4 ผนังประดับ (ภาพประเพณีโลกพระหรือซีกพระ)							
	1) โครงคร่าวไม้ ขนาด 1.5"x3"	40	ท่อน	50	2,000	150	6,000	8,000
	2) กรุไม้อัดยาง ทน 10 มม.	4	แผ่น	480	1,920	80	320	2,240
	3) ภาพภาพประเพณีโลกพระหรือซีกพระ (ผ้าใบไวท์ติดบนแสง)	8	ตรม.	1,200	9,600	-	-	9,600
	11.5 ป้ายสื่อความหมาย							
	1) โครงสร้างเหล็กกล่อง 1x2 นิ้ว ทน 2.3 มม.	3	ท่อน	200	600	150	450	1,050
	2) โครงสร้างเหล็กกล่อง 2x2 นิ้ว ทน 2.3 มม.	2	ท่อน	330	660	150	300	960
	3) กรุไม้อัดยาง ทน 6 มม.	2	แผ่น	340	680	80	160	840
	4) กรุไม้อัดยาง ทน 20 มม.	1	แผ่น	980	490	80	40	530
	5) ภาพแสดงชื่อของฐานา เนื้อหาและข้อมูลของป้าย (ขอข้อมูลจากเจ้าของโครงการ)	1	ตรม.	1,200	1,200	-	-	1,200
	6) ป้ายโลหะแสดงสัญลักษณ์ ขนาด 0.50x0.50x0.05 ม.	1	งาน	1,200	1,200	-	-	1,200
	7) ทาสีน้ำอะครีลิคกึ่งเงา	3	ตรม.	50	150	30	90	240
	8) สีนํ้ามัน + สีกันสนิม	6	ตรม.	50	300	30	180	480
	รวมหมวดงานฐานที่หก							251,580
	รวมค่าวัสดุและค่าแรงงานทั้งหมด							1,382,480

สรุปผลการประมาณราคาค่าก่อสร้าง

ประเภท งานตกแต่งภายใน

เจ้าของอาคาร มหาวิทยาลัยราชภัฏสุราษฎร์ธานี

สถานที่ก่อสร้าง อาคารหอพุทธทาสธรรมโฆษณ์ ชั้น 1 สำนักงานศิลปวัฒนธรรม มหาวิทยาลัยราชภัฏสุราษฎร์ธานี


หน่วยงานออกแบบแปลนและรายการ

แบบเลขที่

ประมาณราคาตามแบบ ปร.4 จำนวน 1 แผ่น

ประมาณราคา เมื่อวันที่ 20 เดือน เมษายน พ.ศ. 2560

ลำดับที่	รายการ	รวมค่าวัสดุและ ค่าแรงงาน	ภาษีมูลค่าเพิ่ม 7%	รวมค่าก่อสร้าง	หมายเหตุ
1	ประเภทงานครุภัณฑ์จัดซื้อพร้อมติดตั้ง	667,000.00	46,690.00	713,690.00	
สรุป	รวมค่าก่อสร้างเป็นเงินทั้งสิ้น			713,690.00	
	คิดเป็นเงินประมาณ			713,000.00	บาท



Handwritten signature and stamp, likely representing the estimator or reviewer of the cost estimate.

รายการปริมาณงานและราคา

ประมาณราคา จ้างก่อสร้างแหล่งเรียนรู้ประวัติศาสตร์สุราษฎร์ธานี

สถานที่ก่อสร้าง อาคารหอพุทธทาสธรรมโฆษณ์ ชั้น 1 สำนักงาศิลปะวัฒนธรรม มหาวิทยาลัยราชภัฏสุราษฎร์ธานี

ประมาณราคาโดย คณะกรรมการกำหนดราคากลาง

ประมาณราคาเมื่อวันที่ 20 เมษายน พ.ศ. 2560

ลำดับที่	รายการงานก่อสร้าง	จำนวน	หน่วย	ค่าวัสดุ		ค่าแรงงาน		รวมค่าวัสดุ และค่าแรงงาน	
				ราคาต่อหน่วย	จำนวนเงิน	ราคาต่อหน่วย	จำนวนเงิน		
1	จอแสดงผลแบบ LED TV 50 นิ้ว ความละเอียดจอภาพ 1920x1080 พิกเซล	8.00	เครื่อง	32,000.00	256,000.00	-	-	256,000.00	
2	เครื่องปรับอากาศ ขนาด 30,000 BTU. ชนิดแขวนเพดาน	3.00	เครื่อง	37,000.00	111,000.00	-	-	111,000.00	
3	สื่อประชาสัมพันธ์ระบบไฮโลแกรม 3 มิติ พร้อมอุปกรณ์	1.00	ชุด	300,000.00	300,000.00	-	-	300,000.00	
รวมงานครุภัณฑ์								667,000.00	
รวมค่าวัสดุและค่าแรงงาน								667,000.00	



