

ชื่อโครงการ/ก่อสร้าง ปรับปรุงอาคารพยาบาลและหอผู้ป่วยตึกการค้นคว้าและห้องปฏิบัติการ คณะเภสัชศาสตร์ มหาวิทยาลัยศรีนครินทรวิโรฒ จุฬาลงกรณ์มหาวิทยาลัย

สถานที่ก่อสร้าง อาคารพยาบาล มหาวิทยาลัยศรีนครินทรวิโรฒ จุฬาลงกรณ์มหาวิทยาลัย

แบบแปลน

หน่วยงานเจ้าของโครงการ/ก่อสร้าง สำนักงานสถาปัตย์ มหาวิทยาลัยศรีนครินทรวิโรฒ จุฬาลงกรณ์มหาวิทยาลัย

ข้อตกลง/คำนำหน้าราคากลางโดย

เมื่อวันที่

กรุงเทพมหานคร

2564


หน่วย:บาท

พ	รายการ	หน่วย	จำนวน	ค่าวัสดุ		จำนวนเงิน	ราคาต่อหน่วย	จำนวนเงิน	ราคาต่อหน่วย	รวมค่าวัสดุ	และแรงงาน	หมายเหตุ
				ราคาต่อหน่วย	จำนวนเงิน							
7	โรงพยาบาลมหาวิทยาลัยราชภัฏวชิรเวศน์											
	1 งานโครงสร้าง											
	งานดิน+ค้ำ+ขยายดินในพื้นที่	ลบม	16,128.00		17.62	284,175.36			284,175.36			
	ค่าจ้างสำรวจดิน Boring Test	หลุม	3.00			40,500.00				40,500.00		
	เสาเข็มตอก 0.15 x 0.15 ม. ความยาว 10 ม.	ต้น	64.00		46.66	2,986.24				8,960.00		
	สกัดหัวเสาเข็ม	ต้น	64.00			140.00			8,960.00			
	ดินจุด	ลบม	55.00			100.00			5,500.00			
	ดินถม	ลบม	46.00			40.00			1,840.00			
	ทรายหยาบ	ลบม	2.70			1,080.00				1,080.00		
	คอนกรีตหยาบ	ลบม	2.70			1,682.00			540.00	5,081.40		
	คอนกรีต 1:2:4 fc'=240 kg/cm ² Cube Test	ลบม	139.00			257,150.00			27,800.00	284,950.00		
	แบบหล่อคอนกรีต	ตรม	302.00			42,280.00			40.00	54,360.00		
	ตะปูน	กก	50.80			1,524.00				1,524.00		
	ลาดพื้นเหล็ก	กก	184.95			5,186.00				5,186.00		
	เหล็ก RB 6 mm	กก	286.00			5,302.44			4.10	6,475.04		
	เหล็ก RB 9 mm	กก	3,860.00			73,031.20			4.10	88,857.20		
	เหล็ก DB 16 mm	กก	2,019.00			34,222.05			3.30	40,884.75		

ลงชื่อ.....ลงชื่อ.....
ลงชื่อ.....ลงชื่อ.....
ลงชื่อ.....ลงชื่อ.....
ลงชื่อ.....ลงชื่อ.....
ลงชื่อ.....ลงชื่อ.....
ลงชื่อ.....ลงชื่อ.....

พ.ร.	รายการ	หน่วย	จำนวน	ค่าวัสดุ		จำนวนเงิน	ค่าแรงงาน		รวมค่าวัสดุและแรงงาน	หมายเหตุ	
				ราคาต่อหน่วย	จำนวนเงิน		ราคาต่อหน่วย	จำนวนเงิน			
	F1	พื้นที่กระเบื้องหินเทียม ขนาด 60x60 ซม. (ชนิดผิวมัน)	ตร.ม.	56.00	400.00	22,400.00	120.00	6,720.00	29,120.00		
	F2	พื้นที่กระเบื้องหินเทียม ขนาด 60x60 ซม. (ชนิดผิวหยาบ)	ตร.ม.	24.00	400.00	9,600.00	120.00	2,880.00	12,480.00		
	F3	พื้นที่ปู ค.ล. พื้นผิวมัน	ตร.ม.	153.00	-	-	40.00	6,120.00	6,120.00		
4	งานปูอิฐมวลเบา	ตร.ม.	165.00	165.00	27,225.00	56.00	9,240.00	36,465.00			
		ตร.ม.	330.00	120.00	39,600.00	80.00	26,400.00	66,000.00			
		ตร.ม.	19.00	450.00	8,550.00	120.00	2,280.00	10,830.00			
		ตร.ม.	330.00	40.00	13,200.00	30.00	9,900.00	23,100.00			
		ตร.ม.	70.00	30.00	2,100.00	30.00	2,100.00	4,200.00			
5	งานฝ้าเพดาน	ปูนซีเมนต์	บ.บ.	30.00	15.00	450.00	15.00	450.00	900.00		
		ปูนซีเมนต์	ชุด	1.00	46,000.00	46,000.00		46,000.00			
		ตร.ม.	56.00	292.00	16,352.00	75.00	4,200.00	20,552.00			
		ตร.ม.	24.00	312.00	7,488.00	75.00	1,800.00	9,288.00			
		ตร.ม.	80.00	33.00	2,640.00	34.00	2,720.00	5,360.00			
	พื้นที่กระเบื้อง 1.5 x 3 x 2.0 ซม. (ชนิดผิวหยาบ)	ก.ก.	193.60	22.00	4,259.20			4,259.20			
	รอยต่อขอบพื้นที่กระเบื้อง	ตร.ม.	24.00	312.00	7,488.00	75.00	1,800.00	9,288.00			
	C2.1 ฝ้าแบบโครงเหล็ก (ชนิดผิวมัน 9 มม. (ชนิดผิวมัน))	ตร.ม.	56.00	292.00	16,352.00	75.00	4,200.00	20,552.00			
	C1.1 ฝ้าแบบโครงเหล็ก (ชนิดผิวมัน 9 มม. (ชนิดผิวมัน))	ตร.ม.	56.00	292.00	16,352.00	75.00	4,200.00	20,552.00			
	พื้นที่กระเบื้อง 1.5 x 3 x 2.0 ซม. (ชนิดผิวหยาบ)	ก.ก.	193.60	22.00	4,259.20			4,259.20			
	พื้นที่กระเบื้อง 1.5 x 3 x 2.0 ซม. (ชนิดผิวหยาบ)	ตร.ม.	80.00	33.00	2,640.00	34.00	2,720.00	5,360.00			

ที่	รายการ	หน่วย	จำนวน	ค่าวัสดุ		ค่าแรงงาน		รวมค่าวัสดุ และแรงงาน	หมายเหตุ
				ราคาต่อหน่วย	จำนวนเงิน	ราคาต่อหน่วย	จำนวนเงิน		
6	งานประตูหน้าต่าง								
	D7 ประตูอลูมิเนียม บานเลื่อน	ชุด	3.00	12,000.00	36,000.00		-	36,000.00	
	D2 ประตู UPVC บานเปิดเดี่ยว ชนิดมีช่องระบายอากาศ	ชุด	3.00	2,870.00	8,610.00		-	8,610.00	
	SH ประตูม้วน ขนาด กว้าง 5 เมตร สูง 4 ม. พร้อมรอกไฟฟ้า	ตร.ม	4.00	23,000.00	92,000.00		-	92,000.00	
	W1 หน้าต่างอลูมิเนียม บานเลื่อน พร้อมช่องแสง	ชุด	8.00	9,500.00	76,000.00		-	76,000.00	
	W3 หน้าต่างอลูมิเนียม บานกระทุง	ชุด	4.00	3,500.00	14,000.00		-	14,000.00	
7	งานระบบประปา สุขาภิบาล								
	โถส้วมนั่งราบบน วาล์วน้ำ สายน้ำดีและอุปกรณ์	ชุด	5.00	4,496.00	22,480.00	450.00	2,250.00	24,730.00	
	สายฉีดชำระพร้อม วาล์วน้ำ	ชุด	5.00	936.00	4,680.00	50.00	250.00	4,930.00	
	อ่างล้างหน้าแบบฝังโตแคเรเตอร์ ท่อน้ำทิ้ง สะดือ. วาล์วน้ำ สายน้ำดีและอุปกรณ์	ชุด	5.00	2,031.00	10,155.00	450.00	2,250.00	12,405.00	
	เคาเตอร์อ่างล้างหน้าพร้อมTOP	ม.	4.30	900.00	3,870.00		-	3,870.00	
	โถปัสสาวะชายพร้อมสายน้ำดีและอุปกรณ์	อัน	3.00	4,530.00	13,590.00	450.00	1,350.00	14,940.00	
	Floor Drain	อัน	5.00	410.00	2,050.00	50.00	250.00	2,300.00	
	ก๊อกล้างพื้น	อัน	4.00	180.00	720.00	50.00	200.00	920.00	
	ที่ใส่กระดาษชำระ	อัน	5.00	870.00	4,350.00	50.00	250.00	4,600.00	
	ที่ใส่สบู่	อัน	5.00	400.00	2,000.00	50.00	250.00	2,250.00	
	ราวแขวนผ้า	อัน	1.00	790.00	790.00	50.00	50.00	840.00	
	ท่อน้ำและอุปกรณ์	งาน	1.00	4,000.00	4,000.00		-	4,000.00	
	ถังบำบัดสำเร็จรูปขนาด 1000 ลิตร	ใบ	2.00	3,900.00	7,800.00	1,100.00	2,200.00	10,000.00	
	ท่อน้ำและอุปกรณ์	งาน	1.00	4,000.00	4,000.00		-	4,000.00	



 ๑. นาย ...

 ๒. นาย ...

 ๓. นาย ...

 ๔. นาย ...

 ๕. นาย ...

 ๖. นาย ...


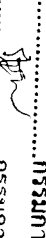



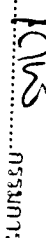
 ๗. นาย ...

 ๘. นาย ...

 ๙. นาย ...

 ๑๐. นาย ...

ร.ร.	รายการ	หน่วย	จำนวน	ค่าวัสดุ		ค่าแรงงาน		รวมค่าวัสดุ และแรงงาน	หมายเหตุ
				ราคาต่อหน่วย	จำนวนเงิน	ราคาต่อหน่วย	จำนวนเงิน		
	ONE WAY SWITCH	SET	15.00	52.00	780.00	80.00	1,200.00	1,980.00	
	RECEPTACLE								
	- DUPLEX W/GROUND	SET	25.00	130.00	3,250.00	90.00	2,250.00	5,500.00	
	LIGHTING FIXTURE								
	LED T5 1x18 W.	SET	10.00	210.00	2,100.00	135.00	1,350.00	3,450.00	
	HIGH BAY LED 300W.	SET	12.00	2,500.00	30,000.00	550.00	6,600.00	36,600.00	
	รวมค่าวัสดุและค่าแรงงาน				1,754,952.88		724,763.24	2,479,716.12	

ลงชื่อ..........ประธานกรรมการ
 ลงชื่อ..........กรรมการ
 ลงชื่อ..........กรรมการ
 ลงชื่อ..........กรรมการ
 ลงชื่อ..........กรรมการ
 ลงชื่อ..........กรรมการ

ร.ร.	รายการ	หน่วย	จำนวน	ค่าวัสดุ		ค่าแรงงาน		รวมค่าวัสดุ และแรงงาน	หมายเหตุ
				ราคาต่อหน่วย	จำนวนเงิน	ราคาต่อหน่วย	จำนวนเงิน		
	Flashing Metal Sheet 0.47 mm.Thk. White	ม.	15.00	52.00	780.00	50.00	750.00	1,530.00	
	เชิงชายสำเร็จรูป	ม	15.00	73.00	1,095.00	15.00	225.00	1,320.00	
	สกรู	ตัว	50.00	2.00	100.00	-	-	100.00	
	ท่อเหล็กอบสังกะสี Ø 1" คัดน้ำเงิน	เส้น	7.00	290.00	2,030.00	390.00	2,730.00	4,760.00	
	เหล็กกล่องซุบกัลวาไนท์ 1.5"x3"x2 มม.	กก.	221.00	22.00	4,862.00	12.00	2,652.00	7,514.00	
	เหล็กกล่องซุบกัลวาไนท์ 2"x4"x2 มม.	กก.	135.00	22.00	2,970.00	12.00	1,620.00	4,590.00	
	เหล็กกล่องซุบกัลวาไนท์ 3"x3"x3.2 มม.	กก.	253.00	22.00	5,566.00	12.00	3,036.00	8,602.00	
	คัตตัดโค้ง ท่อเหล็กอบสังกะสี Ø 1" คัดน้ำเงิน	ม.	30.00			50.00	1,500.00	1,500.00	
	3 งานผนัง								
	ผนังก่ออิฐมวลเบา	ตร.ม	21.00	165.00	3,465.00	56.00	1,176.00	4,641.00	
	ผนังก่ออิฐบุเปอร์บล็อก	ตร.ม	25.00	294.00	7,350.00	98.00	2,450.00	9,800.00	
	ฉาบปูนเรียบผนัง	ตร.ม	42.00	120.00	5,040.00	80.00	3,360.00	8,400.00	
	ทาสีน้ำอะคลิลิค(สีรองพื้น ทุบทราย)	ตร.ม	42.00	40.00	1,680.00	30.00	1,260.00	2,940.00	
	เสาเอ็นคานทับหลัง	ม.	30.00	30.00	900.00	30.00	900.00	1,800.00	
	จับเชื่อม	ม.	60.00	15.00	900.00	15.00	900.00	1,800.00	
	P7 ผนังตาข่ายกันแมลง PE 32 ตา	ตร.ม	50.00	40.00	2,000.00	80.00	4,000.00	6,000.00	
	P8 ผนังตาข่าย CHAIN LINK ซุบกัลวาไนท์	ตร.ม	17.00	200.00	3,400.00	150.00	2,550.00	5,950.00	
	P9 หลังทาสีพลาสติกสีเทา 200 ไมครอน UV 7%	ตร.ม	43.00	150.00	6,450.00	80.00	3,440.00	9,890.00	
	รางสแตนเลสพร้อมสปริงล๊อค	เส้น	55.00	170.00	9,350.00			9,350.00	
	4 งานประตูดูหน้าต่าง								

ผนังก่ออิฐมวลเบา
 ผนังก่ออิฐบุเปอร์บล็อก
 ฉาบปูนเรียบผนัง
 ทาสีน้ำอะคลิลิค(สีรองพื้น ทุบทราย)
 เสาเอ็นคานทับหลัง
 จับเชื่อม
 P7 ผนังตาข่ายกันแมลง PE 32 ตา
 P8 ผนังตาข่าย CHAIN LINK ซุบกัลวาไนท์
 P9 หลังทาสีพลาสติกสีเทา 200 ไมครอน UV 7%
 รางสแตนเลสพร้อมสปริงล๊อค

ผนังก่ออิฐมวลเบา
 ผนังก่ออิฐบุเปอร์บล็อก
 ฉาบปูนเรียบผนัง
 ทาสีน้ำอะคลิลิค(สีรองพื้น ทุบทราย)
 เสาเอ็นคานทับหลัง
 จับเชื่อม
 P7 ผนังตาข่ายกันแมลง PE 32 ตา
 P8 ผนังตาข่าย CHAIN LINK ซุบกัลวาไนท์
 P9 หลังทาสีพลาสติกสีเทา 200 ไมครอน UV 7%
 รางสแตนเลสพร้อมสปริงล๊อค

